





INTERSEMILLAS

FLOR PARA
MACETA
CÁLOGO PROFESIONAL

FLOR MACETA

- Agapanthus praecox* · AGAPANTO pág. 02
Ageratum houstonianum · AGERATO pág. 02
Alyssum maritimum · LOBULARIA MARITIMA pág. 04
Angelonia angustifolia · ANGELONIA pág. 05
Antirrhinum majus · BOCA DE DRAGÓN pág. 05
Begonia semperflorens · BEGONIA pág. 06
Bellis perennis · MARGARITA DE LOS PRADOS pág. 07
Brassica oleracea · COL ORNAMENTAL pág. 08
Calceolaria herbeohybrida · ZAPATITOS DE VENUS pág. 09
Calendula officinalis · CALÉNDULA pág. 09
Canna generalis · CANNA pág. 10
Celosia cristata nana · CRESTA DE GALLO pág. 10
Celosia plumosa · CELOSÍA PLUMOSA pág. 10
Chrysanthemum paludosum · MARGARITA pág. 11
Cineraria matitima · SENECIO pág. 12
Coleus blumei · COLEO pág. 12
Coreopsis grandiflora · COREOPSIS pág. 13
Cyclamen persicum · CICLAMEN pág. 14
Dahlia variabilis · DALIA pág. 14
Delphinium ajacis · ESPUELA DE CABALLERO pág. 15
Dianthus caryophyllus · CLAVEL DE FLORISTA pág. 15
Dianthus chinensis · CLAVEL CHINO pág. 15
Dianthus chinensis x barbatus · CLAVEL CHINO pág. 16
Exacum affine · VIOLETA PERSA pág. 16
Gaillardia grandiflora · GALLARDIA pág. 17
Gaura lindheimeri · GAURA pág. 17
Gazania rigens · GAZANIA pág. 17
Gomphrena globosa · AMARANTO GLOBOSO pág. 19
Helianthus annuus · GIRASOL pág. 19





FLOR MACETA

- pág. 20 *Impatiens walleriana* · ALEGRÍA
- pág. 21 *Lobelia erinus* · LOBELIA
- pág. 21 *Matthiola incana* · ALHELÍ
- pág. 22 *Osteospermum ecklonis* · OSTEOSPERMUM
- pág. 22 *Pelargonium zonale* · GERANIO
- pág. 23 *Petunia grandiflora* · PETUNIA
- pág. 25 *Petunia milliflora* · PETUNIA PEQUEÑA
- pág. 25 *Petunia multiflora* · PETUNIA PEQUEÑA
- pág. 26 *Petunia pendula* · PETUNIA COLGANTE
- pág. 27 *Platycodon grandiflorus* · CAMPANILLA CHINA
- pág. 27 *Portulaca grandiflora* · VERDOLAGA DE FLOR
- pág. 28 *Primula acaulis* · PRIMAVERA
- pág. 28 *Rudbeckia hirta* · RUDBECKIA
- pág. 28 *Salvia farinacea* · SALVIA
- pág. 29 *Salvia splendens* · SALVIA
- pág. 30 *Senecio cruentus* · SENEICIO
- pág. 30 *Tagetes erecta* · ROSA DE INDIA
- pág. 31 *Tagetes patula* · CLAVEL DE MORO
- pág. 32 *Tagete triploide* · TAGETE
- pág. 32 *Verbena hybrida* · VERBENA
- pág. 33 *Vinca rosea* · VINCA
- pág. 35 *Viola cornuta* · VIOLAS
- pág. 36 *Viola wittrockiana* · PENSAMIENTO
- pág. 39 *Zinnia elegans* · ZINIA
- pág. 40 *Zinnia hybrida* · ZINIA

A	<i>Agapanthus praecox</i>	AGAPANTO			
*	Blue Umbrella	Sem/g	Uso	Tipo	Alt. (cm)
		125	M-C	P	75
<p>Planta resistente que florece a partir de los 3–4 años cuando se reproduce por semilla. Tolera la mayoría de los inviernos, con o sin protección, y es adecuada para flor cortada, macetas y macizos, soportando plena exposición solar.</p> <p><i>Siembra:</i> de abril a junio, con germinación a 22 °C. Durante el crecimiento vegetativo, mantener a 20–22 °C y, en reposo, a 6–7 °C.</p> <p><i>Floración:</i> de junio a agosto.</p> <p><i>Cultivo:</i> proteger bajo techo en periodos fríos; colocar al exterior desde abril–mayo. Riego moderado al inicio, abundante en floración (junio–agosto) y reducir al final para evitar el amarillamiento.</p> <p>COLOR: Blue, white</p>					

> *Ageratum houstonianum*

AGERATO

Aloha F1		Sem/g	Uso	Tipo	Alt. (cm)
		7.400	M-J	A	8
<p>Planta enana, de floración temprana y vigorosa, ideal para paisajes, bordes y contenedores. Es una excelente planta melífera.</p> <p><i>Siembra:</i> de enero a abril, sin cubrir las semillas ya que necesitan luz para una germinación uniforme.</p> <p><i>Germinación:</i> 7–14 días a temperatura de 12–21°C.</p> <p><i>Cultivo:</i> planta muy tierna, susceptible a la desecación. Regar a diario en pleno sol o cada 2–3 días en sombra. Evitar fertilizantes con exceso de nitrógeno. Sensible a la clorosis férrica.</p> <p>COLOR: Blue, white</p>					

> *Ageratum houstonianum*

AGERATO

Victoria F1		Sem/g	Uso	Tipo	Alt. (cm)
		7.000	M-J	A	10
<p>Serie muy homogénea, con follaje verde y aterciopelado. Presenta una floración temprana, vigorosa y prolongada, ideal para paisajismo, jardines, packs y lechos florales.</p> <p><i>Siembra:</i> de enero a abril.</p> <p><i>Germinación:</i> en 7–10 días a 12–21 °C.</p> <p><i>Floración:</i> de marzo a junio.</p> <p><i>Cultivo:</i> planta muy tierna, propensa a la desecación. Requiere riego diario a pleno sol o cada 2–3 días en sombra.</p> <p>COLOR: Blue</p>					

> *Alyssum maritimum*

LOBULARIA MARITIMA

Clear Crystal®



Sem/g	Uso	Tipo	Alt. (cm)
2.500	M-J	A	15-25

Serie tetraploide, más vigorosa y con un período de floración prolongado. Produce flores grandes y fragantes, ideales para maceta o jardín.

Siembra: de febrero a abril.

Germinación: 9–14 días a partir de 18°C.

Floración: todo el año, excepto en los meses más calurosos.

Cultivo: tras la germinación, situar en un lugar luminoso y bien aireado. A partir de la 4ª semana, aplicar tratamientos preventivos con fungicidas vía riego. Utilizar 5–10 semillas por maceta de 9 cm. Duración del cultivo: 6–8 semanas.

COLOR: Mix, Lavander, Purple, White.

> *Alyssum maritimum*

LOBULARIA MARITIMA

* Giga



Sem/g	Uso	Tipo	Alt. (cm)
2.500	M-J	A	15-25

Variedad tetraploide, ideal para macetas, cestos colgantes, borduras o como cobertura del suelo. Plantas vigorosas de hábito rastrero que producen racimos de flores blancas muy grandes (5 mm). Prefiere exposición a pleno sol o sombra parcial.

Siembra: de febrero a abril.

Germinación: 9–14 días a partir de 18°C, sin cubrir las semillas (la luz favorece la germinación).

Floración: durante todo el año, excepto en los meses más calurosos.

Cultivo: Duración 6–8 semanas. Tras la germinación, situar en un lugar luminoso y aireado. Se recomiendan 5–10 semillas por maceta de 9 cm.

COLOR: White

> *Alyssum maritimum*

LOBULARIA MARITIMA

Wonderland



Sem/g	Uso	Tipo	Alt. (cm)
2.500	M-J	A	7,5

Variedad compacta y de rápida floración. Tiempo de cultivo corto.


Siembra: de febrero a abril.

Germinación: 2–4 días, sin cubrir la semilla (la luz favorece la germinación). Cubrir con una capa de vermiculita ligeramente.

Floración: durante todo el año, excepto en los meses más calurosos.

Cultivo: Mantenga una humedad uniforme, evitando el exceso de agua. Humedezca bien el sustrato antes de colocar en la cámara de germinación si utiliza semillas multigranuladas. Use un medio bien drenado, ya que el Alyssum es susceptible al marchitamiento.

COLOR: Mix, Lavander, purple, rose, white.

 Blue, pink, mulberry mix

> *Angelonia angustifolia*

ANGELONIA

Serena® F1



Sem/g	Uso	Tipo	Alt. (cm)
1.000	M-J	A	20-30

Planta compacta de porte bajo, muy ramificada sin necesidad de pinzamientos. Destaca por su excelente resistencia al calor y la sequía, con una floración continua sin necesidad de eliminar las flores marchitas.

Siembra: de enero a abril.

Germinación: 4-5 días a 22-24 °C, sin cubrir las semillas.

Floración: abundante durante todo el verano, de junio a septiembre.

COLOR: Purple, White.

Mix, Blue, Rose.

> *Antirrhinum majus*

BOCA DE DRAGÓN

Candy Tops F1



Sem/g	Uso	Tipo	Alt. (cm)
6.000	M-C	A	30-40

Primera opción para producciones tempranas. Serie compacta y muy homogénea, especialmente en las primeras semanas de floración.

Siembra: para variedades de maceta, de finales de enero a abril.

Germinación: 10-14 días a 15-20 °C.

Exposición: sol o media sombra.

COLOR: Mix

> *Antirrhinum majus*

BOCA DE DRAGÓN

Snapshot F1



Sem/g	Uso	Tipo	Alt. (cm)
6.000	M-C	A	20

Serie genéticamente enana y compacta, que requiere muy pocos reguladores de crecimiento. Ideal para la venta en bandejas de flores gracias a su floración temprana, excelente presentación en packs y óptimo comportamiento en semilleros. Disponible en una amplia gama de colores vivos y llamativos.

Siembra: Para flor cortada: de noviembre a enero, con floración de mayo a junio.

Siembra: Para variedades de maceta: de finales de enero a abril.

Germinación: 10-14 días a 15-20 °C.

Exposición: sol o media sombra.

COLOR: Mix

Appleblossom, Burgundy, Burg bicolour, Coral bicolour, Orange, Pink, Purple, red, Red bicolour, Rose, Sunset, White, Yellow.

> *Antirrhinum majus*

BOCA DE DRAGÓN

Snappy®F1



Sem/g	Uso	Tipo	Alt. (cm)
6.000	M-J	A	20-25

Serie muy uniforme, tanto en el tiempo de floración como en el hábito de crecimiento. Presenta fuerte ramificación basal y espigas florales densas y compactas. Forma montículos de color ideales para parterres, bordes mixtos y contenedores. Florece de principios de primavera hasta bien entrado el otoño, soportando las primeras heladas.

Siembra: desde finales de enero hasta abril.

Floración: de febrero a septiembre.

COLOR: Mix.

🌈 *Bronce, Cherry, Lavender, Maurve, Orange, Orange & Yellow, Orchid, Orchid Flame, Peach, Peach flame, Pink, Red, Red & Yellow, Red flame, Rose, Rose flame, Rose & white, Scarlet, Violet, White, Yellow.*

> *Antirrhinum majus*

BOCA DE DRAGÓN

Twinnny™ F1 Flor doble



Sem/g	Uso	Tipo	Alt. (cm)
6.500	M-J	A	25-30

Serie única con llamativas flores semidobles a dobles de cara abierta con aspecto de mariposa.

Planta compacta de 30 cm de altura, con fuerte ramificación basal y larga vida en el jardín. Ideal para paisajismo por su excelente rendimiento y abundante floración.

Siembra: desde finales de enero hasta abril.

Floración: de febrero a septiembre.

COLOR: Mix.

🌈 *Appleblossom, bronce shades, peach, rose, violet, white, yellow shades.*

B *Begonia semperflorens*

BEGONIA

Cocktail® F1



Sem/g	Uso	Tipo	Alt. (cm)
80.000	M-J	A	20-25

Varietal compacta con hojas redondeadas de color bronce oscuro y floración larga y abundante. Destaca por su excelente comportamiento en maceta y su porte compacto.

Siembra: de diciembre a mayo,

Germinación: en 5-10 días a 24-26 °C con alta humedad y luz.

Floración: de marzo a agosto.

Cultivo: 13-15 semanas. Prefiere sol o semisombra y no tolera heladas.

COLOR: Mix, Tequila (rosa), Vodka (roja), Whiski (blanca).

🌈 *Brandy®, Gin®, Rum®*

> *Begonia semperflorens*

BEGONIA

Super Olympia® F1



Sem/g	Uso	Tipo	Alt. (cm)
80.000	M-J	A	20-25

Variedad compacta con hojas redondeadas de verde intenso, gran adaptación y floración prolongada. Se comporta bien en una amplia variedad de condiciones.

Siembra: de diciembre a mayo, requiere luz para germinar.

Floración: de marzo a agosto.

Cultivo: 13-15 semanas. Prefiere sol o semisombra y no tolera heladas.

COLOR: Mix, Red, Rose, White.

 Bicolor, Pink.

> *Bellis perennis*

MARGARITA DE LOS PRADOS

Habanera®



Sem/g	Uso	Tipo	Alt. (cm)
5.000	M-J	B	12-15

Flores completamente dobles y de gran tamaño, sobre tallos cortos y robustos, ideales para la producción de primavera.

Siembra:

- Producción en maceta (sin heladas): de finales de agosto a mediados de septiembre.

- Producción en maceta (sin calefacción): de mediados a finales de agosto.

Germinación: en 7-14 días a 21-24 °C. No cubrir la semilla.

Exposición: sol o semisombra.

COLOR: Mix.

 Red, Rose, White Red Tips, White.

> *Bellis perennis*

MARGARITA DE LOS PRADOS

Speedstar® Plus



Sem/g	Uso	Tipo	Alt. (cm)
5.000	M-J	B	13

Serie ideal para producción en primavera y otoño. Planta de hábito compacto, que no requiere reguladores de crecimiento. Presenta una floración temprana y muy uniforme, con numerosas flores semidobles de colores brillantes que no necesitan vernalización. Se adapta bien a cultivos a bajas temperaturas.

Siembra para ventas de otoño: julio-agosto.

Siembra para ventas de primavera: septiembre-noviembre.

Germinación: 7-14 días a 21-24 °C. Tras la germinación, reducir gradualmente la temperatura a 15-20 °C, asegurando una ventilación adecuada.

Exposición: sol o sombra parcial.

COLOR: Mix, Red, Rose, White.

> *Bellis perennis*

MARGARITA DE LOS PRADOS

Tasso®



Sem/g	Uso	Tipo	Alt. (cm)
5.000	M-J	B	12-15

Variedad tipo pomponette con flores totalmente dobles de tamaño mediano. Ideal para producción de primavera, ya que cuenta con un ciclo de cultivo corto. Muy atractiva para la producción en macetas y envases, con follaje verde oscuro y porte compacto.

Siembra:

- Producción en maceta (sin heladas): finales de agosto - mediados de septiembre.

- Producción en maceta (sin calefacción): mediados - finales de agosto.

Germinación: 7-14 días a 21-24 °C. No cubrir las semillas en la siembra.

Exposición: sol o sombra parcial.

COLOR: Mix, Deep rose, Pink, Red, Strawberry-cream; white.

> *Brassica oleracea*

COL ORNAMENTAL

Carrizo F1



Sem/g	Uso	Tipo	Alt. (cm)
450	M-J	B	15-25

Variedad de hojas marginales con bordes finamente rizados, que desarrollan colores más intensos en climas cálidos en comparación con otros tipos. Carrizo destaca por su resistencia a las heladas, siendo uno de los pocos elementos que se pueden disfrutar en el jardín de invierno.

Siembra: desde finales de mayo hasta julio.

Germinación: 4-6 días a 20-25 °C.

Cultivo: Las temperaturas nocturnas inferiores a 14 °C intensifican el color del follaje.

COLOR: Mix, Pink, Red, White.

 *Bright Red, Bright White.*

> *Brassica oleracea*

COL ORNAMENTAL

Peacock F1



Sem/g	Uso	Tipo	Alt. (cm)
300	M-J	B	20-30

Flor de otoño con hojas en forma de pluma, muy resistentes, capaces de soportar heladas y heladas moderadas. Su follaje plumoso y abierto tolera bien la humedad, ya que evita la retención de agua, lo que reduce el riesgo de enfermedades fúngicas.

Peacock es especialmente valorada por su baja sensibilidad a hongos.

Cultivo: Las bajas temperaturas nocturnas intensifican la coloración del follaje.

Siembra: de mayo a julio.

Germinación: 4-6 días a 20-25 °C.

COLOR: Red, white

> *Brassica oleracea*

COL ORNAMENTAL

Rebeca F1



Sem/g	Uso	Tipo	Alt. (cm)
300	M-J	B	20

Plantas compactas y enanas, con cogollos uniformes, redondeados y macizos, y hojas ligeramente onduladas. Presentan una apariencia de flores grandes y exóticas, con un hábito robusto, ideales para jardines y paisajes otoñales.

Siembra: desde finales de mayo hasta julio.

Germinación en 4-6 días a una temperatura de 20-25 °C.

Floración: de agosto a noviembre. Aptas para cultivo al aire libre, con moderada resistencia a las heladas.

Cultivo: Las temperaturas nocturnas inferiores a 14 °C intensifican el color del follaje.

COLOR: Mix, Pink, Red, White.

C *Calceolaria herbeohybrida*

ZAPATITOS DE VENUS

Dainty F1



Sem/g	Uso	Tipo	Alt. (cm)
40.000	M-J	B	20

Variedad de mezcla temprana, compacta y uniforme. Hojas pequeñas y resistentes.

Siembra: junio a septiembre.

Germinación: Temperatura de 18-20 °C. No cubrir las semillas.

Cultivo: Temperatura de 15-18 °C. Requiere exposición soleada.

COLOR: Mix

> *Calendula officinalis*

CALÉNDULA

Fiesta Gitana



Sem/g	Uso	Tipo	Alt. (cm)
140	M-J	A	30

Variedad de planta compacta de porte bajo, con floración temprana y flores dobles de gran atractivo.

Siembra:

- Enero-febrero - Floración en abril-mayo.
- Julio - Floración en septiembre-octubre.
- Octubre - Floración en febrero-marzo.

Germinación: 10-14 días a 20 °C.

COLOR: Mix



> *Canna generalis*

CANNA

Tropical



Sem/g	Uso	Tipo	Alt. (cm)
6	M-J	A	70

Serie extra enana, de producción rápida.

Planta muy compacta que produce numerosas compensaciones, logrando macetas completamente terminadas y de gran atractivo comercial. Prefiere condiciones cálidas y húmedas, superiores a 25 °C.

Siembra: De diciembre a abril.

Germinación: Cubrir las semillas con al menos 5 mm de turba.

COLOR: Bronze scarlet, Red, Rose, Salmón, White, Yellow, Mix.

> *Celosia cristata nana*

CRESTA DE GALLO

Rafiki



Sem/g	Uso	Tipo	Alt. (cm)
1.200	M-J	A	20-25

Plantas enanas y robustas con grandes cabezas florales en forma de cresta de gallo. Adecuadas para lechos de verano en regiones cálidas o para venta en macetas. Presentan una estructura compacta y resistente.

Siembra: De enero a abril.

Germinación a la luz: no cubrir las semillas, colocarlas sobre un sustrato ligero y bien drenado. Mantener el sustrato muy húmedo al inicio del cultivo y, posteriormente, en un ambiente más seco.

COLOR: Mix, Orange, Purple, Red, Yellow

> *Celosia plumosa*

CELOSÍA PLUMOSA

Fresh Look



Sem/g	Uso	Tipo	Alt. (cm)
1500	M-J	A	25-30

Galardonada por sus penachos de flores densas y colores vibrantes de verano. Flores grandes, hábito de crecimiento ramificado. Planta compacta en maceta, pero vigorosa para llenar lechos en paisajes. El color de las flores se mantiene intenso incluso bajo alta exposición lumínica.

Siembra: De enero a junio. Recomendado sembrar directamente en macetas finales.

Germinación: Las semillas requieren luz para germinar.

Use un sustrato bien drenado con buena retención de agua.

COLOR: Mix, Orange, Red, Yellow



> *Celosia plumosa*

CELOSÍA PLUMOSA

Glorius



Sem/g	Uso	Tipo	Alt. (cm)
1.500	M-J	A	40

Características: Germinación rápida y uniforme. Hábito compacto con colores brillantes. Alta tolerancia al calor. Ideal para usos variados. Prefiere pleno sol y temperaturas elevadas.

Siembra: De enero a abril. Recomendado sembrar directamente en macetas finales.

Germinación: Requiere luz para germinar.

Sembrar en sustrato bien drenado y con buena capacidad de retención de agua.

COLOR: Mix, Orange, Pink, Red, Yellow.

> *Celosia plumosa*

CELOSÍA PLUMOSA

Kimono



Sem/g	Uso	Tipo	Alt. (cm)
1.500	M-J	A	17

Hábito de crecimiento compacto con plumas grandes. Ideal para macetas y parterres. Requiere alta humedad y bajas temperaturas para una óptima inducción floral.

Siembra: De enero a abril.

Germinación: entre 7 y 14 días. Temperatura 22-24°C. Germinación a la luz, no cubrir las semillas.

Cultivo: Mantener alta humedad y bajas temperaturas para favorecer la inducción floral.

COLOR: Mix, Rose, Scarlet, Yellow.

 Cherry red, Orange, Red.

> *Chrysanthemum paludosum*

MARGARITA

Snowland



Sem/g	Uso	Tipo	Alt. (cm)
1.500	M-J	A	20-30

Variación con profusas flores blancas claras tipo margarita, con discos amarillos.

Planta uniforme con flores grandes, superiores en tamaño a otros crisantemos tipo paludosum.

Siembra: Enero a marzo, para ventas tempranas.

Cultivo:

- Bajo temperaturas cálidas y días largos, produce abundantes flores.

- Bajo temperaturas frescas y días cortos, genera ramas largas.

COLOR: Blanco

> *Cineraria matitima*

SENECIO

Silverado



Sem/g	Uso	Tipo	Alt. (cm)
2.000	J	P	20

Planta perenne de uso anual, de porte vigoroso y altura media. Presenta hojas de color gris plateado, finamente dentadas y de forma tosca, que aportan gran valor ornamental. Su crecimiento uniforme y su resistencia la hacen ideal para parterres, bordes y paisajismo.

Planta vegetativamente muy uniforme. Adecuada para uso en camas, bordes y jardines.

Siembra: De enero a junio.

Temperatura de Germinación: 14-18 °C.

Cultivo: Se recomienda evitar fertilizaciones con altos niveles de nitrógeno.

COLOR: Blanco plateado.

> *Coleus blumei*

COLEO

Black Dragon



Sem/g	Uso	Tipo	Alt. (cm)
3.400	M-J	A	35

Planta perenne ornamental cultivada por su espectacular follaje. Presenta hojas profundamente lobuladas de color rojo púrpura oscuro con centros púrpura intensos. Produce pequeñas flores azules a principios de verano, aunque se recomienda retirarlas para mantener el atractivo del follaje.

Siembra: De enero a mayo.

Temperatura de Germinación: 18-22 °C aprox.

Cultivo: Requiere buena luminosidad desde etapas tempranas.

COLOR: Rojo-púrpura hojas

> *Coleus blumei*

COLEO

Kong Mosaic®



Sem/g	Uso	Tipo	Alt. (cm)
3.400	M-J	A	50

Hábito vertical y vigoroso. Serie muy ramificada con hojas de gran tamaño y excelente presencia. Su follaje requiere una fuerte luminosidad para desarrollarse correctamente y mantener una coloración intensa. Hojas muy grandes y ramificación abundante.

Recomendación: retirar las espigas florales para favorecer la coloración del follaje.

Siembra: de enero a mayo.

Germinación: De 14-20 días a 20-22 °C.

COLOR: Mosaic.

 *Scarlett, rose, mix.*

> *Coleus blumei*

COLEO

Premium Sun



Sem/g	Uso	Tipo	Alt. (cm)
3.400	M-J	A	35

Variedad compacta de porte redondo. Serie bien ramificada y extremadamente vigorosa, con colores muy vivos y una floración tardía. Totalmente resistente al sol, presenta un excelente comportamiento en exposiciones soleadas siempre que el riego sea adecuado. Ideal para envases, macetas y tarros decorativos. Perfecta para jardines y exposiciones soleadas.

Siembra: De enero a mayo.

Cultivo: fuerte luminosidad para un óptimo desarrollo vegetativo y mejor coloración. Retirar las espigas florales para mantener la calidad y el color del follaje.

COLOR: Chocolate covered Cherry.

 *Crimson gold, pineapple surprise, dark chocolat*

> *Coleus blumei*

COLEO

Wizard®



Sem/g	Uso	Tipo	Alt. (cm)
3400	M-J	A	30-35

Variedad bien ramificada con hojas pequeñas. Planta de porte compacto, con gran uniformidad en la gama de colores. *Siembra:* de enero a mayo.

Cultivo: requiere una fuerte luminosidad para un buen desarrollo de la planta y una correcta coloración del follaje. Es recomendable retirar las espigas florales para mantener el follaje brillante.

COLOR: Mix.

 *Coral sunrise, jade, scarlett.*



> *Coreopsis grandiflora*

COREOPSIS

Early Sunrise



Sem/g	Uso	Tipo	Alt. (cm)
375	M-J	A	40

Variedad de flores dobles. Planta con follaje lanceolado de color verde intenso, resistente a la sequía y capaz de florecer desde el primer año.

Siembra: De enero a febrero para ventas en verano.

Siembra: De julio a agosto para plantas bienales y ventas en primavera.

Floración: De junio a septiembre.

COLOR: White.

> *Coreopsis grandiflora*

COREOPSIS

Presto®



Sem/g	Uso	Tipo	Alt. (cm)
350	M	A	25

Variedad compacta para maceta. Florece desde el primer año, con abundantes flores dobles amarillas de 5 cm de diámetro. Su porte compacto la convierte en la mejor opción para producción en maceta.

Siembra: De enero a febrero para ventas en verano. De julio a agosto para cultivos bienales y ventas en primavera.

Germinación: Temperatura ideal de 16-18 °C.

Floración: De junio a agosto.

Cultivo: Se pueden realizar podas en otoño para estimular un nuevo ciclo vegetativo.

COLOR: Yellow

> *Cyclamen persicum*

CICLAMEN

* Halios® F1



Sem/g	Uso	Tipo	Alt. (cm)
110	M-J	P	20-50

Variedad híbrida de flores grandes y vibrantes, ideal para producción de otoño e invierno. Planta robusta, de crecimiento uniforme y homogéneo, con tallos sólidos, floración continuada y excelente resistencia al estrés climático. Presenta un vigor notable en condiciones de días cortos.

Siembra: de abril a junio. Con Tª de sustrato de 15 °C.

Colocar 3-4 semillas por hoyo a 0,5-1 cm de profundidad, cubriendo ligeramente con sustrato (la luz inhibe la germinación).

Germinación: Ocurre a los 20-30 días. Temperatura de crecimiento: 12-18 °C.

Floración: De noviembre a febrero (otoño e invierno).

Cultivo: Trasplantar cuando las plantas presenten 2-3 hojas verdaderas.

COLOR: Mix

D *Dahlia variabilis*

DALIA

Figaro



Sem/g	Uso	Tipo	Alt. (cm)
110	M-J	A	30

Planta de crecimiento regular y compacto, destacando por un alto porcentaje de flores dobles y excelente uniformidad en el cultivo.

Siembra: de febrero a abril.

Germinación: 18-20 °C.

Cultivo: de 12-15 semanas.

COLOR: Mix.

 Yellow, Red, Orange, violet, white

> *Delphinium ajacis*

ESPUELA DE CABALLERO

Dwarf Mixed



Sem/g	Uso	Tipo	Alt. (cm)
500	M-J	A	40

Planta compacta, erecta y ramificada, con flores espolonadas e irregulares agrupadas en racimos terminales. Produce flores dobles de 2-4 cm de diámetro, muy vistosas y de floración temprana, lo que la hace especialmente popular

Siembra: Las semillas requieren oscuridad; cubrir con una fina capa de sustrato. Zonas templadas/frías: de octubre a noviembre (floración primaveral). Zonas cálidas/tropicales: de febrero a marzo (floración en primavera).

Cultivo: 2-3 meses en primavera. Exposición a pleno sol (floración más abundante) o media sombra.

Recomendaciones: evitar riegos excesivos y mantener buena ventilación en cultivos en terreno abierto: 14-21 días.

COLOR: Mix.

> *Dianthus caryophyllus*

CLAVEL DE FLORISTA

Fragrance



Sem/g	Uso	Tipo	Alt. (cm)
500	M-J	A	25

Variedad de flores dobles perfumadas. Planta de crecimiento enano, ideal para jardines y macetas. Produce flores completamente dobles y exquisitamente perfumadas, con gran atractivo ornamental.

Siembra anual: Cultivo de enero a abril.

Siembra bianual: Cultivo de marzo a junio.

Germinación: 18-20 °C, en 7-14 días.

Floración: De junio a octubre. Cultivada principalmente como anual.

COLOR: Mix.

> *Dianthus chinensis*

CLAVEL CHINO

Diana F1



Sem/g	Uso	Tipo	Alt. (cm)
1.100	M-J	A	15-20


Variedad que combina precocidad y un hábito compacto, con las flores más grandes jamás vistas en este tipo de clavel, disponibles en una amplia gama de colores. Su impacto visual está garantizado, siendo ideal tanto para paquetes y macetas como para plantación en jardines, donde forma masas de flores grandes en plantas de bajo crecimiento.

Siembra anual: Cultivo de diciembre a abril.

Siembra bianual: Cultivo en septiembre.

Cultivo: Requiere alta intensidad de luz y un ambiente fresco durante el cultivo.

COLOR: Mix.

 *White, Pink, Rose, Loving White, Salmón Scarlet, crimson, Scarlet picotee, Red centred White, Crimson picotee, Purple centred white, Lavended picotee, Blueberry, Picotee mixture.*

> *Dianthus chinensis*

CLAVEL CHINO

Parfait F1



Sem/g	Uso	Tipo	Alt. (cm)
1.000	M-J	A	15-20

Variedad compacta y precoz, con una floración regular y flores muy grandes en colores originales que aportan un gran impacto visual. Ideal para la producción en paquetes y macetas, así como para el jardín, donde ofrece un porte uniforme y atractivo.

Siembra anual: Cultivo de diciembre a abril.

Siembra bianual: Cultivo en septiembre.

Cultivo: Requiere alta intensidad lumínica y un ambiente fresco para un desarrollo óptimo.


COLOR: Mix.

 Peppermint, raspberry.

> *Dianthus chinensis x barbatus*

CLAVEL CHINO

Telstar F1



Sem/g	Uso	Tipo	Alt. (cm)
1.000	M-J	A	15-20

Variedad de porte bien ramificado y flores de colores intensos, con un alto grado de resistencia a Phytophthora y otros patógenos asociados a la humedad. Su origen como cruce entre el Clavel Chino y el Clavel del Poeta le confiere una floración prolongada y una excelente resistencia al frío, lo que la convierte en una opción ideal para jardines y producción en maceta.

Siembra anual: Cultivo de marzo a abril.

Siembra bianual: Cultivo de mayo a junio.

Germinación: entre 18 y 20 °C.

COLOR: Mix, White, Burgundi, Carmín, Coral, Crimson, Picotee, Pink, Purple, Salmón, Scarlet.

E *Exacum affine*

VIOLETA PERSA

Royal Dane



Sem/g	Uso	Tipo	Alt. (cm)
35.000	M-J	A	20

Variedad de crecimiento y floración uniformes, con buen ramificado. Flores dobles. Cultivo óptimo para producción estival. Las flores son muy duraderas y presentan una fragancia dulce

Siembra: de diciembre a mayo;

Germinación: a 20 °C en aproximadamente 10–14 días.

Floración: a partir de la primavera, principios de verano y otoño.

Cultivo: ciclo de cultivo de 5 meses aproximadamente.

COLOR: Blue, White.

G *Gaillardia grandiflora*

GALLARDIA

Arizona



Sem/g	Uso	Tipo	Alt. (cm)
300	M-J	A	30-35

Variedad precoz y uniforme, con masas de flores de 10 cm de diámetro. Largo período de floración y buena resistencia al calor.

Siembra anual: enero–febrero para producciones anuales;

Siembra bianual: junio–septiembre para cultivos bianuales.

Floración: mayo–julio.

COLOR: Red

 Sun (roja borde amarillo), apricot (amarillo centro rosado).

> *Gaura lindheimeri*

GAURA

* Emmeline



Sem/g	Uso	Tipo	Alt. (cm)
60	M-J-C	B	60-80

COLOR DURANTE TODA LA TEMPORADA. Gaura de floración temprana que brinda flores a lo largo de toda la temporada. Excelente tolerancia al calor y a la sequía. Compacta pero con buena ramificación; Pink Bouquet ofrece tonos rosa, rosa claro y rosado.

Siembras: de enero a mayo. Siembra superficial en interiores desde finales del invierno hasta principios de la primavera.

Germinación: de 14 a 21 días a una temperatura de unos 21 °C.

Floración: desde finales de primavera hasta principios de otoño.

Cultivo: Trasplantar a macetas de 9 cm y permitir que la planta crezca. Aclimatar a las plantas jóvenes antes de trasplantarlas en un lugar soleado desde finales de la primavera. Necesita pleno sol, con 6 a 8 horas de luz directa al día. Suelos bien drenados.

COLOR: Pink bouquet

> *Gazania rigens*

GAZANIA

Enorma



Sem/g	Uso	Tipo	Alt. (cm)
400	M-J	A	25

Enorma produce flores grandes, de 10 a 12 cm de ancho, en tallos fuertes y con un porte vigoroso pero moderado. Su follaje verde oscuro, brillante y compacto la hace más resistente a enfermedades que las variedades de hojas peludas en climas húmedos, ya que su follaje no retiene agua.

Siembras: de enero a febrero

Germinación: de 18–20 °C, con germinación en 7–14 días.

Floración: de mayo a julio. Cubrir ligeramente las semillas.

COLOR: Mix.

 Orange, vainilla, yellow, red with ring, orange-ring.

> *Gazania rigens*

GAZANIA

New Day® F1



Sem/g	Uso	Tipo	Alt. (cm)
400	M-J	A	20

Variedad de flores grandes, de colores intensos, con pedúnculos cortos y fuertes. Criada para una planta más compacta y voluminosa, con flores más grandes. Excelente desempeño en paisajes, contenedores y canastas; ideal para packs y macetas. New Day no es adecuado para producción de invierno en áreas con poca luz.

Siembras: de enero a febrero

Germinación: de 18–20 °C, con germinación en 7–14 días.

Floración: de mayo a julio. Cubrir ligeramente las semillas.

Cultivo: En entornos de baja luz, el tiempo de cultivo puede ser más largo. Plantas con buena tolerancia a la sequía.

COLOR: Mix, Bronze shades, Clear orange, Pink shades, Red shades, Red stripe, Rose stripe, white, yellow.

> *Gazania rigens*

GAZANIA

Talent®



Sem/g	Uso	Tipo	Alt. (cm)
400	M-J	A	20

Planta de hábito compacto, ideal para contenedores. Flores de colores vibrantes que contrastan con el follaje blanco plateado. Apertura temprana y excelente vida útil.

Siembra:

- Noviembre a diciembre > floración en maceta desde abril.
- Enero a marzo > floración en maceta desde junio.

Germinación: 10–12 días a 21 °C, con ligera cobertura de la semilla.

Cultivo: temperaturas frías prolongan el ciclo de cultivo. Gazania no tolera heladas.

COLOR: Mix

🌈 Orange, red shades, rose shades, white, yellow

> *Gazania rigens*

GAZANIA

Sunshine



Sem/g	Uso	Tipo	Alt. (cm)
400	M-J	A	30

Variedad de flores grandes y crecimiento vigoroso. Resistente al sol y al calor, ideal para climas cálidos y secos. Tolerancia a suelos salinos.

Siembra: enero a febrero

Germinación: 7–14 días a 18–20 °C, con ligera cobertura de la semilla.

Floración: de mayo a julio.

Cultivo: Para estimular una floración continua, retirar las flores marchitas.

COLOR: Mix

> *Gomphrena globosa*

AMARANTO GLOBOSO

Buddy



Sem/g	Uso	Tipo	Alt. (cm)
500	M-J	A	15

Planta de hábito tupido, compacto y globoso. Ideal para contenedores mixtos, flor cortada y también como flor seca. Tolerante al calor y a la sequía.

Siembra: de enero a junio, en intervalos.

Germinación: 10–14 días a 22–25 °C, con ligera cobertura de la semilla.

Cultivo: evitar exceso de riego para un buen enraizamiento. Proteger las plantas jóvenes al aire libre de las heladas.

Gomphrena no tolera temperaturas <10 °C.

COLOR: Mix, Purple, rose, white.

H *Helianthus annuus*

GIRASOL

* Bert®



Sem/g	Uso	Tipo	Alt. (cm)
500	M-J	A	15

La planta ideal para regalar.

Girasol de maceta compacto y perfecto, híbrido sin polen y de flores grandes. Flores amarillo brillante con centro color chocolate y follaje verde intenso.

Alta tasa de germinación. Las flores sin polen duran más, ofrecen un aspecto más limpio en arreglos florales y no desprenden polen en interiores.

Siembra: de marzo a junio (primavera).

Floración: 70–100 días tras la siembra, según clima y manejo.

COLOR: Mix, Purple, rose, white.

> *Helianthus annuus*

GIRASOL

Big Smile



Sem/g	Uso	Tipo	Alt. (cm)
25	M	A	15-50

Big Smile es una variedad OP enana, ideal para producción de primavera a verano, aunque puede cultivarse durante todo el año siempre que haya temperatura adecuada.

Perfecta para macetas y contenedores.

Siembra: de enero a abril. (de invierno a primavera)

Germinación: 4–6 días a 18–20 °C.

Floración: 50–55 días después de la siembra.

COLOR: Amarillo.

> *Helianthus annuus*

GIRASOL

Smiley F1



Sem/g	Uso	Tipo	Alt. (cm)
25-30	M	A	15-50

Plantas enanas y muy ramificadas.

Flores sin polen, de color amarillo intenso, con pétalos anchos que mantienen excelente forma sin enroscarse.

Siembra: de enero a mayo.

Floración: Florece todo el año en 55–60 días, siempre que la temperatura de cultivo sea >15°C.

COLOR: Amarillo intenso.

> *Helianthus annuus*

GIRASOL

Teddy Bear



Sem/g	Uso	Tipo	Alt. (cm)
45	M-J	A	45-60

Variedad de girasol compacto con flores dobles y únicas. Sus flores, de color amarillo dorado, presentan un aspecto denso y esponjoso que recuerda a un peluche. Requiere pleno sol, con al menos 6 horas diarias.

Siembra: de enero a mayo, tras las últimas heladas en el caso de siembra directa.

Germinación: mantener el suelo uniformemente húmedo durante la germinación y las primeras semanas. Una vez establecidas, las plantas son bastante resistentes a la sequía.

Floración: 60–75 días después de la siembra, con una duración de 4–8 semanas según clima, cuidados y ubicación.

COLOR: Amarillo dorado.

| *Impatiens walleriana*

ALEGRÍA

Beacon® F1



Sem/g	Uso	Tipo	Alt. (cm)
1800	M-J	A	20-25

Plantas con alta resistencia al mildiu.

Floración prolongada, serie muy uniforme y con excelente estructura de planta.

Siembra: en invernadero cálido de mediados de diciembre a abril.

Germinación: ligera, sin cubrir la semilla; mantener la humedad

Cultivo: ciclo de 2–3 meses.

COLOR: Mix, bright red, blue, coral, orange, white.

 Salmón, rose.

> *Impatiens walleriana*

ALEGRÍA

Balance® F1

Sem/g	Uso	Tipo	Alt. (cm)
1800	M-J	A	20



Balance ofrece un excelente rendimiento en jardín. Fácil de producir, ideal para macetas y bandejas. Planta compacta, bien ramificada y de porte uniforme.

Flores grandes, atractivas y de floración homogénea, con buena adaptación a distintas condiciones de cultivo.

Siembra: en invernadero cálido, de mediados de diciembre a abril.

Germinación: uniforme; no cubrir las semillas.

COLOR: Mix, coral, orange, red, rose, rose picotee, star mix, violet, white.


🌈 *Bright eye, blue pink, cardinal rose picotee, lilac, violet, salmón burgundy, lavender, orange, red...*

L *Lobelia erinus*

LOBELIA

Riviera

Sem/g	Uso	Tipo	Alt. (cm)
25.000	M-J	A	10



Serie muy temprana de porte compacto y uniforme entre colores.

Siembra: de diciembre a marzo. Para semillas desnudas, se recomienda sembrar 4–6 semillas por celda o cepellón.

Germinación: 7–14 días a 20 °C.

Cultivo: 10–12 semanas.

Nota: las variedades blancas pueden incluir un pequeño porcentaje de flores azules.

COLOR: Marine Blue, Mix.

🌈 *Blue eyes, Midnight blue, Rose, Sky blue, White*

M *Matthiola incana*

ALHELÍ

Cinderella

Sem/g	Uso	Tipo	Alt. (cm)
700	M-J	B	20



Matthiola enana seleccionable con hojas peludas. Alto porcentaje de flores dobles (~50%); menor en rojo y blanco. Plántulas de doble flor: cotiledones verde pálido; simples: verde oscuro (tras frío <8 °C con luz).

Siembra: de noviembre a mayo

–Cultivo temprano en invernadero: desde noviembre

–Cultivo exterior bajo cubierta: desde febrero

–Cultivo exterior: desde abril.

Germinación: 4–6 días a 18 °C, requiere oscuridad.

Cultivo: exposición de sol a media sombra

COLOR: Mix, Blue, Lavender, Pink, Rose, White.

> *Matthiola incana*

ALHELÍ

Jazz



Sem/g	Uso	Tipo	Alt. (cm)
700	M-J	B	15-25

Serie uniforme, enana y ramificada, con excelente fragancia. Más compacta y temprana. Jazz presenta alrededor de un 50 % de flores dobles, que pueden seleccionarse mediante el color del cotiledón.

Ideal para producción en macetas o contenedores durante la estación fría.

Siembra: de noviembre a mayo.

- Cultivo temprano en invernadero: desde noviembre.
- Exterior bajo cubierta: desde febrero.
- Exterior: desde abril.

Germinación: 4–6 días a 18 °C, en oscuridad.

Cultivo: sol o media sombra.

COLOR: Mix, purple, pink, violet, white.

O *Osteospermum ecklonis*

OSTEOSPERMUM

Passion



Sem/g	Uso	Tipo	Alt. (cm)
85	M	A	15-25

Variedad muy ramificada, compacta y tupida, que no requiere despunte. Crece casi todo el año en climas templados, con floración más intensa de principios de primavera a comienzos de verano.

Siembra: finales de invierno o comienzos de primavera (febrero–marzo), con temperatura del sustrato de 18–22 °C.

Se recomienda siembra en semillero protegido si existe riesgo de heladas.

Siembra directa al aire libre a partir de abril–mayo, cuando no haya riesgo de heladas.

Germinación: 7–21 días según temperatura y humedad.

Cultivo: Trasplante de 6–8 semanas después de la siembra, cuando la planta tenga 4–6 hojas verdaderas.

COLOR: Mix, pink shades, rose, white.

P *Pelargonium zonale*

GERANIO

Border F1



Sem/g	Uso	Tipo	Alt. (cm)
230	M-J	P	30

Variedad híbrida destacada por su abundante floración y gran resistencia. Ramificación basal compacta y cabezas florales bien redondeadas. Aprox. un 50 % de flores dobles.

Siembra: en invernadero protegido, de diciembre a febrero, ideal para producciones tempranas y floración anticipada. No se recomienda la siembra directa en exterior.

Germinación: 7–14 días. Requiere calor y condiciones estables.

Trasplante: a las 8 semanas, cuando las plántulas tengan al menos 4 hojas verdaderas. En exterior, trasplantar a partir de abril–mayo, cuando no haya riesgo de heladas.

Floración: 10–16 semanas tras la siembra (pico de mayo a octubre).

COLOR: Mix, Red  Rose bicolor, rose, violet, starry, carmine rose, pink bicolor, scarlet, salmón, appleblossom, white.

> *Pelargonium zonale*

GERANIO

Colorama F2



Sem/g	Uso	Tipo	Alt. (cm)
240	M-J	P	35

Plantas compactas y bien ramificadas, con floración temprana y grandes cabezas florales. Flores en tonos variados y follaje verde con zona central más oscura, típica de los geranios zonales. Semillas escarificadas.

Siembra: en interior, de diciembre a marzo (óptimo: enero–febrero) para floración primaveral.

Germinación: 7–14 días a 20–24 °C.

Trasplante: a las 6–8 semanas, cuando la planta tenga 4–6 hojas verdaderas (aprox. en abril).

Floración: 12–16 semanas tras la siembra, desde mayo hasta octubre.

Nota: al ser un F2, puede aparecer un pequeño porcentaje de flores fuera de tipo (otros colores).

COLOR: Mix, red, rose, salmón, white.

> *Pelargonium zonale*

GERANIO

Mara



Sem/g	Uso	Tipo	Alt. (cm)
200	M-J	A	25

Variedad híbrida de alto rendimiento, de floración temprana y gran uniformidad.

Planta vigorosa pero compacta, con ramificación basal abundante y flores grandes de colores intensos. Ideal para jardines, parterres y macetas.

Siembra: en interior, en enero, para floraciones desde abril–mayo.

Germinación: 7–14 días a 21–24 °C.

Trasplante: a las 6–8 semanas, en exterior (abril–mayo).

COLOR: Mix, Appleblossom, White, Pink bicolour, Red, Rose, Salmón, Violet, Fucsia, Rose bicolour, Star.

> *Petunia grandiflora*

PETUNIA

Bogoria F1



Sem/g	Uso	Tipo	Alt. (cm)
8.000	M-J	A	25

Híbrido F1 de floración abundante, destacado por su colorido intenso y grandes flores de 7–10 cm, simples o ligeramente onduladas.

Planta compacta, erguida y bien ramificada, ideal para macetas.

Siembra: de finales de enero a marzo.

Germinación: 7–14 días a 21–24 °C; requiere luz (no cubrir la semilla).

Floración: de mediados o finales de primavera hasta principios del otoño. Floración uniforme y prolongada, con buena tolerancia al calor.

Cultivo: eliminar flores marchitas para favorecer nuevas floraciones. Exposición a pleno sol (mínimo 6 h diarias).

COLOR: Mix, Blue, Blue star, Burgundy, Burgundy star, Pink, Plum, Red, Red morn, Red star Red veined, Rose star, Rose veined, Salmon, Salmon veined, Star, Violet, White, Yellow.

> *Petunia grandiflora*

PETUNIA

Baringo F1 Flor doble



Sem/g	Uso	Tipo	Alt. (cm)
8.000	M-J	P	20

Planta vigorosa, compacta y arbustiva, ideal para macetas y jardines. Presenta flores grandes, dobles y muy vistosas, en una amplia gama de colores brillantes.

Siembra: de enero a marzo. Mantener las semillas recubiertas húmedas de forma regular.

Germinación: de 3 a 8 días.

Cultivo: de 10–12 semanas (12–16 semanas en siembras tempranas de diciembre).

Floración: abundante desde primavera hasta otoño.

COLOR: Mix.

> *Petunia grandiflora*

PETUNIA

Daddy® F1



Sem/g	Uso	Tipo	Alt. (cm)
8.000	M-J	A	20

Serie temprana y muy florífera, con grandes flores veteadas de hasta 10 cm de diámetro.

Siembra: de enero a marzo (final de invierno a comienzos de primavera, en invernadero o ambiente protegido).

Germinación: las semillas requieren luz, no deben cubrirse. Mantener la humedad constante. *Tiempo de germinación* 7–14 días a 20–24 °C.

Trasplante: a las 4–6 semanas, cuando las plántulas tengan al menos 4 hojas verdaderas.

Cultivo: a pleno sol.

COLOR: Orchid Vein , veined mix

Red, Blue, Peppermint, Pink, Sugar.

> *Petunia grandiflora*

PETUNIA

Hulahoo



Sem/g	Uso	Tipo	Alt. (cm)
8.000	M-J	A	20

Planta compacta y muy florífera, con flores grandes en colores brillantes, tipo Picotee (aureola blanca exterior) o Star (colores estrellados).

Siembras: de enero a marzo. Mantener las semillas recubiertas húmedas regularmente.

Germinación: 5–8 días a 20–22 °C.

Cultivo: a pleno sol.

COLOR: Mix, burgundy, Red

Rose, Rose Star Blue, Velvet, Blue star, Burgundy star, Crimson star y Star Mix.

> *Petunia grandiflora*

PETUNIA FLOR GRANDE

Limbo F1



Sem/g	Uso	Tipo	Alt. (cm)
8.000	M-J	A	15

Planta naturalmente enana, sin necesidad de reguladores de crecimiento (PGR). Presenta un hábito compacto, buen vigor en jardín y flores extragrandes y llamativas. Destaca por su ramificación natural mejorada, con entrenudos cortos. Ideal para contenedores, borduras y paisajismo, de fácil cultivo y bajo mantenimiento.

Siembras: de enero a marzo, manteniendo las semillas recubiertas húmedas regularmente.

Germinación: 5-8 días a 20-22 °C.

Cultivo: a pleno sol.

COLOR: Mix, Azul, Azul veined, Blanco, Borgoña, Borgoña picotee, Orchid veined Peach, Púrpura, Púrpura oscuro, Red veined, Rojo, Rosa, Rosa suave, Rosa veined, Rose Morn, Rose picotee, Salmón y violeta.

> *Petunia milliflora*

PETUNIA MINI

Picobella F1



Sem/g	Uso	Tipo	Alt. (cm)
8.000	M-J	A	25-30

Hábito compacto, muy florífera y con excelente tolerancia al mal tiempo. Variedad de cultivo fácil y económico, ideal para producción en maceta o jardín.

Siembras: de enero a marzo.

Germinación: 5-8 días, manteniendo las semillas recubiertas siempre húmedas.

COLOR: Mix

 Blue, Carmine, Light lavender, Pink, Red, rose, rose morn, Rose star, Salmón.

> *Petunia multiflora*

PETUNIA FLOIBUNDA

Double duo F1



Sem/g	Uso	Tipo	Alt. (cm)
8.000	M-J	A	20

De planta compacta, con abundante floración de flores dobles en su totalidad.

Siembras: de enero a marzo, mojando las semillas recubiertas regularmente.

Germinación: de 5 a 8 días a una temperatura de 20 a 22 °C.

Cultivo de 10 a 12 semanas. Para siembras tempranas (diciembre) el tiempo de cultivo es de 12 a 16 semanas.

COLOR: Mix

> *Petunia multiflora*

PETUNIA FLORIBUNDA

Lambada® F1



Sem/g	Uso	Tipo	Alt. (cm)
8.000	M-J	A	20

Variedad temprana, muy florífera y con excelente resistencia a la intemperie, ideal para jardín. Presenta aproximadamente un 50 % de flores dobles.

Siembras: de enero a marzo, manteniendo las semillas recubiertas siempre húmedas.

Germinación: en 5–8 días a 20–22 °C.

Cultivo: de 10–12 semanas; en siembras tempranas (diciembre), de 12–16 semanas.

COLOR: Mix.

 *Rose morn, Blue, Deep violet, Pink, Purple, Red, Rose, Salmon, Salmón veined, White.*

> *Petunia multiflora*

PETUNIA FLORIBUNDA

Natron F1



Sem/g	Uso	Tipo	Alt. (cm)
8.000	M-J	A	15

Flor de tamaño extra grande y alta floración continua durante toda la temporada. Ideal para cestas colgantes, bordes y paisajismo. Se recupera rápidamente tras lluvias o mal tiempo. Fácil de cultivar y de bajo mantenimiento.

Siembras: de enero a marzo, manteniendo las semillas recubiertas húmedas.

Germinación: en 5–8 días a 20–22 °C.

Cultivo: de 10–12 semanas; en siembras tempranas (diciembre), de 12–16 semanas

COLOR: Mix, blue, white, pink, Rose, Red, purple

 *Salmón, Burgundy*

> *Petunia pendula*

PETUNIA COLGANTE

Easy Wave® F1



Sem/g	Uso	Tipo	Alt. (cm)
8.000	M-J	A	20

Florece bajo condiciones de día corto, lo que permite una venta temprana. Ideal para producciones precoces y de alta calidad.

Siembras: de enero a marzo, manteniendo las semillas recubiertas húmedas.

Germinación: en 5–8 días a 20–22 °C.

Cultivo: de 10–12 semanas; en siembras tempranas (diciembre), de 12–16 semanas.

COLOR: Mix, pink, Violet, White.

> *Platicodon grandiflorus*

CAMPANILLA CHINA

Astra F1



Sem/g	Uso	Tipo	Alt. (cm)
8.000	M-J	A	15

Planta perenne de floración anual, compacta y robusta, con flores muy grandes.

Siembras: de febrero a mayo, con temperatura de germinación de 20–22 °C.

Floración: de junio a agosto.

Exposición: sol o media sombra.

Cultivo: Duración del cultivo: 12–16 semanas. Resistencia al frío baja.

COLOR: Azul y blanco.

> *Portulaca grandiflora*

VERDOLAGA DE FLOR

Sundial F1



Sem/g	Uso	Tipo	Alt. (cm)
11.000	M-J	A	10

Varietal precoz con buena ramificación y rápido crecimiento. De fotosensibilidad baja, Flores dobles y semidobles con amplio surtido de colores. Especialmente indicada para macizos y jardines.

Siembra: De febrero a abril.

Germinación: 20–22 °C. No es imprescindible la luz para la germinación, pero sí beneficiosa.

Cultivo: Mantener la tierra húmeda, pero no mojada. Mantener la humedad relativa entre 90–95%.

COLOR: Mix

 *Chiffon, Cream, Fuchsia, Gold, Mango, Orange, Peach, Peppermint, Pink.*

> *Portulaca grandiflora*

VERDOLAGA DE FLOR

Happy Hour F1



Sem/g	Uso	Tipo	Alt. (cm)
11.000	M-J	A	15

Varietal de grandes flores dobles de colores vivos y porte bien ramificado. Precocidad Inigualable gracias a su capacidad de floración en días más cortos que otras variedades del mercado. No es necesario regulador de crecimiento Para situaciones calurosas y secas a pleno sol.

Siembra: De febrero a abril

Germinación: 20–22 °C. Tardando de 7 a 14 días. No cubrir las semillas

Cultivo: De 10 a 14 semanas.

COLOR: Mix.

> *Primula acaulis*

PRIMAVERA

Accord S1



Sem/g	Uso	Tipo	Alt. (cm)
1.100	M-J	B	15

Variedad de floración tardía con un porte compacto y firme. Es ideal para periodos de cultivo de medio-temprano a medio-tardío. Aproximadamente el 50% de sus flores son dobles.

Siembra: De junio a julio. Cubra las semillas con vermiculita y use un sustrato específico para primulas.

Cultivo: Coloque las plántulas en un lugar sombreado. Evite el agua fría o con exceso de cal.

Para una mejor inducción floral, necesita un periodo de baja temperatura con alta intensidad lumínica. Mantener el pH del sustrato entre 6,5 y 7.

COLOR: Mix.

R *Rudbeckia hirta*

RUDBECKIA

Toto®



Sem/g	Uso	Tipo	Alt. (cm)
1.800	M-J	A	35

Planta compacta y temprana, con flores pequeñas y uniformes. Posee una excelente ramificación. No requiere reguladores de crecimiento (PGR) para florecer.

Siembra en enero: Para floración en macetas a partir de abril.

Siembra en abril: Para floración rápida y uniforme en macetas a partir de junio.

Cultivo: Necesita una duración mínima del día de 14 horas para iniciar la floración. La falta de luz solar suficiente provocará que las plantas formen rosetas y retrasará la floración.

COLOR: Mix

 Gold, lemon, Rustic

S *Salvia farinacea*

SALVIA

Victory



Sem/g	Uso	Tipo	Alt. (cm)
750	M-J	A	45

Cultivo muy popular, conocido por su floración prolongada y alta resistencia. Presenta tallos y espigas florales con una ligera cobertura blanquecina, lo que le otorga un aspecto ornamental único. Atractivo para abejas y mariposas.

Muy versátil en jardinería ornamental, ideal para crear bordes, llenar macetas o formar macizos coloridos.

Siembra en interior: De finales de enero a febrero.

Siembra en exterior (zonas templadas): Mediados de abril.

Trasplante exterior: A partir de mediados o finales de abril, una vez pasado el riesgo de heladas.

Floración: Desde finales de primavera hasta el otoño.

Cultivo: Retirar regularmente las flores marchitas para favorecer una floración continua durante toda la temporada.

COLOR: Blue, White.

> *Salvia farinacea*

SALVIA

Evolution®



Sem/g	Uso	Tipo	Alt. (cm)
750	M-J	A	50

Variedad mejorada que destaca por su intenso color violeta y su excelente comportamiento en jardines y macetas. Presenta espigas florales densas, más cortas y compactas que otras variedades de salvia. Planta con buena tolerancia al calor y a la sequía una vez establecida.

Siembra en interior (protegido): Enero a febrero. *Siembra al aire libre*: De mediados de marzo a mediados de abril (tras las últimas heladas).

Germinación: Las semillas necesitan luz para germinar (no enterrar, solo presionar suavemente sobre el sustrato húmedo). Germina en 7-14 días a 20-25 °C.

Floración: Muy prolongada, desde finales de primavera hasta las primeras heladas.

Cultivo: Eliminar las flores marchitas de forma regular favorece la floración continua.

COLOR: Violet

> *Salvia splendens*

SALVIA

Amore



Sem/g	Uso	Tipo	Alt. (cm)
300	M-J	A	30

Variedad que destaca por su color rojo vibrante, floración temprana y porte compacto. Es ideal para jardines, macetas y borduras. Atrae fauna auxiliar como abejas y mariposas.

Siembra: De febrero a abril. *Siembra en interior* (protegido): Enero a febrero. *Siembra al aire libre*: De mediados de marzo a mediados de abril (tras las últimas heladas).

Germinación: Las semillas necesitan luz (no enterrar, solo presionar suavemente sobre el sustrato húmedo). Germina en 7-14 días a 20-25 °C.

Floración: Muy intensa y precoz, desde finales de primavera hasta el otoño.

COLOR: Red 🌈 White, Rose, Salmón, Scarlet, Lavender, Purple

> *Salvia splendens*

SALVIA

Readdy®



Sem/g	Uso	Tipo	Alt. (cm)
300	M-J	A	25

Variedad moderna de salvia ornamental seleccionada por su uniformidad, intensa floración y resistencia al calor y la humedad. Perfecta para jardinería urbana, macetas, parterres y espacios públicos.

Siembra: Al aire libre de mediados de marzo a abril (tras heladas), o en interior de enero a febrero. *Siembra al aire libre*: De mediados de marzo a mediados de abril (tras las últimas heladas).

Germinación: Requiere luz (no enterrar); presionar suavemente sobre sustrato húmedo. Germina en 7-14 días a 20-25 °C.

Floración: Muy intensa y precoz, desde finales de primavera hasta el otoño.

COLOR: Brighth red, Mix.

> *Salvia splendens*

SALVIA

Red Alert



Sem/g	Uso	Tipo	Alt. (cm)
300	M-J	A	30

Variedad muy valorada por su floración temprana, color rojo intenso, y porte compacto y muy ramificado. El follaje es verde oscuro, denso y brillante. Presenta espigas erguidas de flores tubulares que florecen desde finales de primavera hasta principios de otoño (o las primeras heladas). Muestra buena resistencia al calor y a condiciones urbanas.

Siembra: Al aire libre de mediados de marzo a abril (tras heladas), o en interior de enero a febrero.

Germinación: Las semillas necesitan luz (no enterrar); presionar suavemente sobre sustrato húmedo. Germina en 7-14 días a 20-25 °C

Cultivo: Requiere pleno sol para florecer (mínimo 6 horas diarias).

COLOR: Brighth red, Mix.

> *Senecio cruentus*

SENECIO

Royalty



Sem/g	Uso	Tipo	Alt. (cm)
4.000	M-J	B	30


Variedad medio-temprana con grandes umbelas. Ofrece una completa y excepcional mezcla de colores puros y bicolors, incluyendo azul cielo, rojo cereza y lila con ojo.

Siembra: De julio a septiembre, ajustando la fecha según el tamaño de planta deseado.

Floración: Para florecer en enero-febrero, exponga las plántulas al frío (6 °C) durante 3 semanas. Hibernar las plantas sin heladas a 8-10 °C.

Cultivo: Evitar temperaturas superiores a 14-15 °C, ya que existe riesgo de entrenudos alargados.

COLOR: Red Alert.

 *White, Rose, Plum, Salmón, Scarlet, Lavender, Purple, Rose bicolour, Full mixture*

T *Tagete erecta*

ROSA DE INDIA

Discovery F1



Sem/g	Uso	Tipo	Alt. (cm)
300	M-J	A	20-25

Excelente variedad enana de rosa de Indias, con flores grandes, densamente llenas y de crecimiento compacto. Es ideal para paquetes y macetas. Muy uniforme en altura y momento de floración. Ofrece un rendimiento perfecto en exteriores, siendo tolerante a la lluvia y al calor.

Siembra en interior: De enero a febrero (para ventas en mayo).

Siembra directa en exterior: Desde mediados hasta finales de mayo.

Germinación: 10 a 14 días a 18-22 °C. Cubrir ligeramente las semillas con sustrato para mantener la humedad.

Cultivo: 10 a 12 semanas. Sensible a la duración del día para la floración. No tolera las heladas.

COLOR: Naranja, amarillo y mix



> *Tagete erecta*

ROSA DE INDIA

Taishan® F1



Sem/g	Uso	Tipo	Alt. (cm)
300	M-J	A	25-30

Planta compacta, estable y con flores grandes y dobles. Ideal para parterres por su durabilidad y fuerte rendimiento en jardín.

Siembra: Enero-febrero (para venta en mayo) o siembra directa en exterior a mediados/finales de mayo.

Germinación: 10-14 días a 18-22 °C. Cubrir ligeramente las semillas para retener humedad.

Cultivo: 10-12 semanas. No tolera las heladas.

COLOR: Gold, Naranja, Mix

> *Tagete patula*

CLAVEL DE MORO

Durango™



Sem/g	Uso	Tipo	Alt. (cm)
300	M-J	A	20-25

Planta muy grande, homogénea y con flores tipo anémona. Sus tallos son fuertes con excelentes ramificaciones para producir más floraciones.

Siembra: De enero a abril.

Germinación: 10-14 días a 18-22 °C. Cubrir ligeramente las semillas con sustrato para mantener la humedad.

Cultivo: 2-3 meses. Es muy sensible al frío y las heladas. Las temperaturas nocturnas bajas pueden afectar la calidad de la primera floración, y un pH bajo puede causar clorosis.

COLOR: Mix, Bee, Red

 Bolero, Flame, Gold, Orange Tangerine, Yellow.

> *Tagete patula*

CLAVEL DE MORO

Safari



Sem/g	Uso	Tipo	Alt. (cm)
300	M-J	A	20-25

Flores extra grandes en plantas vigorosas, con colores que se mantienen vivos en el paisaje.

Esta variedad se adapta excepcionalmente bien al cultivo en macetas y contenedores, ofreciendo un rendimiento sobresaliente durante toda la primavera y el verano.

Siembra: De enero a abril.

Germinación: 10-14 días a 18-22 °C. Cubrir ligeramente las semillas con sustrato para mantener la humedad.

COLOR: Bolero, Red, Mix.

 Bolero, Flame, Gold, Orange Tangerine, Yellow.

> *Tagete patula*

CLAVEL DE MORO

Super Hero™



Sem/g	Uso	Tipo	Alt. (cm)
300	M-J	A	20-25


Variedad de espectacular uniformidad y floración temprana, con hábito de planta compacto y una amplia gama de colores, incluidos bicolors especiales. Presenta flores con cresta limpias y estables y buena tolerancia al calor.

Siembras: de enero a abril.

Germinación: en 2-3 días en condiciones óptimas.

Floración: a las 7-8 semanas en primavera.

COLOR: Mix, Harmony, Orange, Spry, Yellow, Bee

 Orange bee, Yellow bee

> *Tagete triploide*

TAGETE

Zenith F1



Sem/g	Uso	Tipo	Alt. (cm)
300	M-J	A	30

Variedad híbrida de tagete destacada por sus flores grandes, densas y de colores vibrantes. Presenta pétalos bien formados y una excelente resistencia a enfermedades, así como mayor tolerancia al calor y la humedad que los tagetes comunes.

Siembras: en interior, de 6 a 8 semanas antes de la última helada de primavera.

Cultivo: al exterior cuando haya pasado el riesgo de heladas.

Floración: de mayo a octubre en climas templados, iniciando a las 6-8 semanas tras la siembra.

COLOR: Mix, Deep orange, Yellow, Red

V *Verbena hybrida*

VERBENA

Obsession® F1



Sem/g	Uso	Tipo	Alt. (cm)
400	M-J	A	15-20

Variedad compacta y muy precoz, ideal para producción en bandejas y venta temprana.

Siembras: de enero a abril, a 20-24 °C,

Germinación: en 15-20 días.

Cultivo: de 11 a 15 semanas. Se recomienda evitar el riego tras la siembra y mantener la humedad cubriendo las bandejas con una película plástica transparente. Cultivar en condiciones lo más secas posible.


COLOR: Mix

 Lilac

> *Verbena hybrida*

VERBENA

Sparkle



Sem/g	Uso	Tipo	Alt. (cm)
400	M-J	A	20

Variedad enana y compacta, con flores pequeñas agrupadas en inflorescencias redondeadas de colores variados. Atractiva para abejas y mariposas, presenta un crecimiento ramificado y ligeramente cubresuelos.

Siembras: de enero a abril (final del invierno o comienzos de primavera).

Germinación: en 7–14 días a 20–22 °C.

Floración: inicia a las 10–12 semanas tras la siembra, desde finales de primavera hasta otoño (mayo a octubre).

COLOR: Mix

> *Verbena hybrida*

VERBENA

Tuscany



Sem/g	Uso	Tipo	Alt. (cm)
400	M-J	A	20

Variedad de porte bien ramificado y grandes flores de colores vivos, ideal para macetas y jardineras colgantes.

Siembras: de enero a abril.

Germinación: en 15–20 días a 20–24 °C.

Cultivo: mantener a 14–16 °C, en condiciones lo más secas posible, con una duración de 11–15 semanas. Exposición al sol o media sombra.

Cubrir con film plástico transparente para conservar la humedad. Evitar el uso de reguladores de crecimiento.

COLOR: Mix

> *Vinca rosea*

VINCA

Caribe F1



Sem/g	Uso	Tipo	Alt. (cm)
700	M-J	A	20

Variedad de hábito basal ramificado y floración temprana, hasta dos semanas antes que las Vincas OP. Destaca por su gran resistencia al estrés y buena tolerancia al frío. Ideal para macetas, contenedores y jardinería paisajística.

Siembras: de enero a abril (final de invierno a comienzos de primavera).

Las semillas necesitan luz para germinar, por lo que no deben cubrirse demasiado.

Floración: a las 10–12 semanas tras la siembra, prolongándose desde finales de primavera hasta las primeras heladas.

COLOR: Mix, White, Polka pot, Pin, Apricot, Red.

🌈 *Appleblossom, blush pink, Blueberry, Fresh red, Lilac, Orchid with eye, raspberry with eye, Orange with eye.*

> *Vinca rosea*

VINCA

Cascade XP



Sem/g	Uso	Tipo	Alt. (cm)
500-600	M-J	A	15

Planta de crecimiento rastrero y colgante, muy uniforme y bien ramificada, con flores grandes y vistosas. Ideal para cestas colgantes o cobertura del suelo. De bajo mantenimiento, con bajas necesidades hídricas y excelente tolerancia al calor. Requiere exposición a pleno sol.

Siembras: de marzo a junio, cubriendo ligeramente las semillas con vermiculita o una fina capa de sustrato.

Germinación: en 3-5 días. Trasplante de mayo a julio.

Floración: de junio a octubre.

COLOR: Mix.

Burgundy halo, Dark red, Hot rose, Rose halo, Strawberry, White.

> *Vinca rosea*

VINCA

Cora F1



Sem/g	Uso	Tipo	Alt. (cm)
500-600	M-J	A	25

Serie compacta y erguida, con grandes flores y floración continua durante toda la temporada cálida. Destaca por su tolerancia a Phytophthora, resistencia a la sequía y excelente rendimiento bajo calor extremo y sol directo.

Siembras: en invernadero, de febrero a marzo, a 24-26 °C.

Germinación: en 5-7 días. Trasplante al exterior tras las heladas (abril-mayo).

Floración: de primavera a inicios de otoño.

COLOR: Mix

> *Vinca rosea*

VINCA

Heatwave™



Sem/g	Uso	Tipo	Alt. (cm)
500-600	M-J	A	25

Variedad compacta, enana y bien ramificada, desarrollada para condiciones cálidas y secas. Presenta follaje verde oscuro y brillante y flores simples de colores vivos.

Siembras: de febrero a principios de abril (final de invierno a inicios de primavera). Las semillas necesitan luz para germinar, no cubrir en exceso

Floración: a las 10-12 semanas tras la siembra, desde finales de primavera hasta las primeras heladas.

COLOR: Mix, Apricot, Burgundy, orchid, white, Santa Fe, Peppermint.

Blue whit eye, Cherry, Deep rose, peach, pink, raspberry, red

> *Vinca rosea*

VINCA

Pacifica XP



Sem/g	Uso	Tipo	Alt. (cm)
500-600	M-J	A	20


Serie híbrida compacta y uniforme, con floración centrada y abundante. Destaca por su excelente rendimiento en condiciones de calor y sequía. Produce flores grandes (4-5 cm) y una floración continua desde primavera hasta otoño.

Siembras: en invernadero, de febrero a marzo, a 24-26 °C.

Germinación: en 5-7 días. Trasplante al exterior tras las heladas (abril-mayo).

Floración: de primavera a comienzos de otoño.

COLOR: Mix.

 *Blush, Burgundy halo, Cherry halo, Cranberry, Dark red, Deep orchid, Icy pink, Lilac, Magenta halo, Apricot, Orange, White.*

> *Viola cornuta*

VIOLAS

Admire® F1




Sem/g	Uso	Tipo	Alt. (cm)
1500	M-J	B	20

Excelente ramificación, que garantiza mayor número de flores. Destaca por su floración temprana, uniforme y constante en toda la serie. Presenta un hábito compacto y equilibrado, con rendimiento superior tanto en primavera como en otoño.

Siembras: de julio a septiembre.

COLOR: Mix, Blue, Deep blue, Orange purple Wing, Pink surprise.

 *Purple, Red blotch, White purple Wing, Yellow.*

> *Viola cornuta*

VIOLAS

Corina™ F1



Sem/g	Uso	Tipo	Alt. (cm)
1.500	M-J	B	15

Planta de porte compacto y bien ramificado, que produce abundantes flores pequeñas de forma continua durante toda la temporada.

Destaca por su floración prolongada en primavera y otoño, manteniendo un aspecto atractivo y colorido incluso en condiciones variables. Ideal para macetas, jardineras y borduras gracias a su crecimiento equilibrado y alta floración.

Siembras: de julio a septiembre.

COLOR: Mix, Black eye, Full Black, Primsore, White, Yellow.

 *White rose wing, Terracota, Purple ice, Twilight, Violet*

> *Viola cornuta*

VIOLAS

Grandissimo F1



Sem/g	Uso	Tipo	Alt. (cm)
1.500	M-J	B	15

Su alta tolerancia al calor la convierte en la serie ideal para ventas de finales de verano y otoño. Presenta flores grandes (4-5 cm) y plantas compactas que cubren perfectamente las macetas.

Siembras: de julio a septiembre.

COLOR: Mix.

 *Blue jeans, Rose bacon, clear purple, Clear orange, Purple Golw, Cocktail Mix, Citrus mix, etc.*

> *Viola cornuta*

VIOLAS

Sorbet® XP F1



Sem/g	Uso	Tipo	Alt. (cm)
1.500	M-J	B	15

Variedad de gran uniformidad en tipo, forma y tamaño, con floración simultánea y duradera en todos los colores. Presenta porte compacto y bien ramificado, alta resistencia a enfermedades y excelente rendimiento al aire libre. Ideal para transporte y venta por su larga vida en punto de venta.

Siembras: de julio a septiembre.

COLOR: Mix, Blue blotch, Carmín, Deep Orange, Delft Blue, Denin Jump, Morpho, Orange Jump, Purple face, White, Yellow, Yellow burgungy jump.

> *Viola wittrockiana*

PENSAMIENTO

* Cats®Plus F1



Sem/g	Uso	Tipo	Alt. (cm)
800	M-J	B	10-15

Innovadora serie que marca una nueva generación de pensamientos F1. Cats® destaca por su exclusivo patrón de venas en forma de "bigotes", que le da nombre, y por su hábito compacto y flor vistosa. Presenta mayor precocidad (hasta 10 días antes que la serie anterior), excelente ramificación y porte mejorado. Ideal para producción y venta en otoño y principios de primavera. Disponible en cinco atractivos colores y estampados únicos.

Siembras: de principios a mediados de julio para floración otoñal, o de finales de agosto a mediados de septiembre para floración primaveral..

COLOR: Mix, Purple & white, Yellow, Red & Gold, Light Blue.

 *Blue & Yellow, Marina, White*

> *Viola wittrockiana*

PENSAMIENTO

* Cello™ F1

Sem/g	Uso	Tipo	Alt. (cm)
800	M-J	B	15



Serie híbrida de pensamientos con excelente uniformidad, floración temprana y colores intensos y brillantes. Ideal para la producción comercial de otoño e invierno y para paisajismo en climas frescos. Produce flores grandes y redondeadas (6-8 cm) con floración abundante y prolongada. Destaca por su alta resistencia al frío y a las heladas ligeras.

Siembras: de agosto a octubre, a 15-20 °C,

Germinación: en 5-10 días.

Floración: de otoño a primavera.

COLOR: Blotch mix, Clear Mix, Blue Blotch, Blue velvet, White red Blotch, Yellow, Yellow blotched, Red Wing, White Blotched, Antique shades, Pure Mid blue, Red Blotched, Rose Blotched.

> *Viola wittrockiana*

PENSAMIENTO

* Inspire®plus F1

Sem/g	Uso	Tipo	Alt. (cm)
800	M-J	B	15



Serie híbrida de pensamientos con gran uniformidad, floración temprana y abundante, y colores vivos y brillantes. Ideal para la producción comercial de otoño e invierno y para paisajismo en climas frescos. Produce flores grandes y redondeadas (6-8 cm) y presenta excelente resistencia al frío y a las heladas ligeras.

Siembras: de agosto a octubre,

Germinación: con temperatura de 15-20 °C y emergencia en 5-10 días.

Floración: de otoño a primavera.

COLOR: Mix, Blotch mix, Clear Mix, Blue Blotch, Violet face, Scarlet, Yellow purple.

> *Viola wittrockiana*

PENSAMIENTO

* Inspire®DeluXXe F1

Sem/g	Uso	Tipo	Alt. (cm)
800	M-J	B	15



Serie premium de pensamientos híbridos con flores extragrandes (8-9 cm), excelente uniformidad y floración muy temprana y prolongada.

Destaca por su resistencia al frío y su rendimiento superior en producción de macetas, paisajismo invernal y primaveral, y jardinería ornamental de alta calidad.

Siembras: de julio a noviembre, con temperaturas de germinación de 15-20 °C y emergencia en 7-10 días.

Trasplante: a las 5-6 semanas

Floración: desde octubre hasta la primavera.

COLOR: Maxi mix, Deep blue blotch, Yellow.

> *Viola wittrockiana*

PENSAMIENTO

Matrix® F1



Sem/g	Uso	Tipo	Alt. (cm)
800	M-J	B	12-20

Flores grandes (8–9 cm) en colores intensos y atractivos, con plantas compactas y muy ramificadas, hacen de Matrix® la referencia en pensamientos de otoño e invierno. Su potente sistema radicular le permite superar fácilmente las condiciones frías, ofreciendo una explosión de color. Presenta un porte compacto y homogéneo entre colores, con excelente ramificación y floración simultánea, ideal para ventas de otoño y primavera.

Siembras: de junio a septiembre.

Floración: desde mediados de febrero

COLOR: Total Mix, Blotch Mix, Clear Mix, Deep orange, Solar flare. 🌈 *Beaconsfield, blue blotch, delft blue, light blue, morpheus, pink shades, primrose, purple & white, Rose wing, Sangría, True blue, White*

> *Viola wittrockiana*

PENSAMIENTO

Panola® F1



Sem/g	Uso	Tipo	Alt. (cm)
800	M-J	B	15

Serie multifloral, de floración temprana, abundante y prolongada, siendo la primera en reflorecer durante el invierno.

Destaca por su excelente rusticidad y resistencia al frío, al calor y a las enfermedades. Presenta una amplia gama de colores vivos y originales, ideal para macetas y jardines.

Siembras: de junio a septiembre.

COLOR: Total Mix.

🌈 *Beaconsfield, Deep Blue blotch, Deep orange, Marina, Scarlet, Rose picotee, White blotch, Yellow bloch, Halloween mix.*

> *Viola wittrockiana*

PENSAMIENTO

Tana S1



Sem/g	Uso	Tipo	Alt. (cm)
800	M-J	B	15

Híbrido sintético que combina la uniformidad de un F1 con la ventaja económica de las variedades de polinización abierta.

Produce flores medianas a grandes desde el inicio de la floración, sobre plantas de porte compacto, ideales para macetas pequeñas y bandejas. Perfecta para ventas de primavera y otoño.

Siembras: de mediados de junio a mediados de julio para ventas de otoño, y de mediados de agosto a mediados de septiembre para ventas de primavera.

COLOR: Mix, Blue blotch, Light blue, Red blotch, Rose blotch, White blotch, Yellow blotch.

🌈 *Mid blue, Orange, Orange blotched, Pinck blotched, pure white, red wing.*

Z *Zinnia elegans*

ZINIA

Dreamland F1



Sem/g	Uso	Tipo	Alt. (cm)
150	M-J	A	20-25

Dreamland es una variedad temprana de dalia de flor grande, que ofrece un espectáculo de color tanto en macetas como en jardín.

Presenta tolerancia a Xanthomonas y Alternaria en climas cálidos, y destaca por su uniformidad, vigor y atractivo comercial. Ideal para producción en maceta.

Siembras: de febrero a mayo, con germinación en 7-10 días a 20-25 °C.

Cultivo: Requiere 11-12 semanas de cultivo en primavera y 8-9 semanas en verano. Sensible a bajas temperaturas nocturnas.

COLOR: Mix.

 Coral, Ivory, Pink, Red, Rose, Scarlet, Yellow.

> *Zinnia elegans*

ZINIA

Zinnita



Sem/g	Uso	Tipo	Alt. (cm)
120	M-J	A	15-20

Plantas muy floríferas, cubiertas de numerosas flores dobles tipo pompón de 4-5 cm de diámetro, que aportan un efecto decorativo intenso y duradero.

Siembras: de febrero a mayo, con germinación en 7-10 días a 20-25 °C.

Cultivo: Requiere 11-12 semanas de cultivo en primavera y 8-9 semanas en verano. Sensible a las bajas temperaturas nocturnas.

COLOR: Mix.

 Orange, Rose, Scarlet, White, Yellow.

> *Zinnia elegans*

ZINIA

Liliput



Sem/g	Uso	Tipo	Alt. (cm)
150	M-J	A	50

Plantas compactas, muy ramificadas y uniformes, cubiertas de abundantes flores dobles tipo pompón de 4-5 cm de diámetro.

Ofrecen una floración prolongada y decorativa durante toda la temporada, con excelente comportamiento en macetas, jardinerías y parterres. Destacan por su resistencia al calor, bajo mantenimiento y presentación atractiva tanto en producción como en el jardín.

Siembras: de febrero a mayo, con germinación en 7-10 días a 20-25 °C. Requieren 11-12 semanas de cultivo en primavera y 8-9 semanas en verano. Sensibles a las bajas temperaturas nocturnas.

COLOR: Mix.

 Orange, Rose, Scarlet, White, Yellow.

> *Zinnia Hybrida*

ZINIA

Profusion F1



Sem/g	Uso	Tipo	Alt. (cm)
130	M-J	B	30

Plantas bien ramificadas y muy floríferas, cubiertas de pequeñas flores semidobles que ofrecen una excelente presentación en grupos o macizos. Destaca por su buena resistencia al mildiú vellosa y su floración prolongada durante toda la temporada.

Siembras: de febrero a mayo, con germinación en 7-10 días a 20-25 °C.

Cultivo: Requiere 11-12 semanas de cultivo en primavera y 8-9 semanas en verano. Sensible a las bajas temperaturas nocturnas.

COLOR: Mix.

 *Red, Cherry, Fire, Yellow, Lemon, Orange, Apricot, White.*

> *Zinnia Hybrida*

ZINIA

Zahara® double F1




Sem/g	Uso	Tipo	Alt. (cm)
130	M-J	A	30

Zahara™ es una zinnia híbrida interespecífica de flores grandes, muy precoz y de floración continua desde el verano hasta las primeras heladas. Destaca por su excelente resistencia al calor, la sequía, la intemperie y las enfermedades, manteniendo siempre un aspecto saludable y colorido. De fácil cultivo y bajo mantenimiento, es ideal para macetas, parterres y borduras.


Siembras: de febrero a mayo, con germinación en 7-10 días a 20-25 °C.

COLOR: Mix.

 *Cherry, Yellow, Fire, Duo ix, Sunburst, Salmón, White.*

LEYENDA

Uso	Tipo	COLOR
M: Maceta J: Jardín C: Flor Cortada	A: Anual B: Bianual P: Perenne	Variedades en las que figure Mix y varios colores existen por colores separados y en forma de mezcla.

 Existen más colores, realizar pedido bajo encargo previo con 2/3 semanas de antelación. Pedido mínimo 5 M. semillas (aprox.)